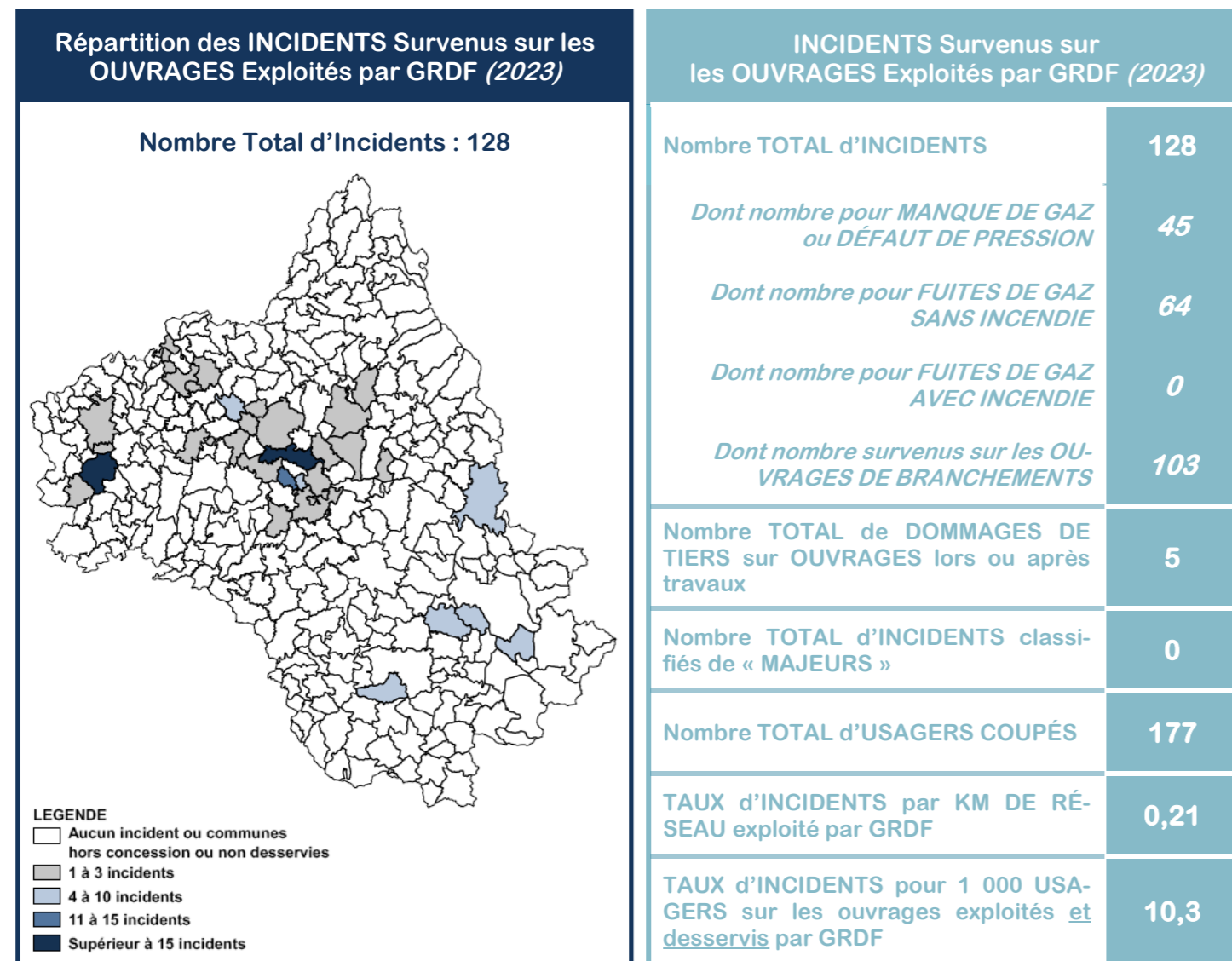


Qualité de la Desserte sur la Concession



Investissements sur la Concession

LINEAIRE total de CANALISATIONS mises en service par GRDF (km)	13
Nombre de BRANCHEMENTS neufs réalisés et mis en service par GRDF	53
MONTANT total des INVESTISSEMENTS réalisés par GRDF (k€)	1 473
<i>Dont montant consacré au développement et à la transition écologique du réseau (k€)</i>	<i>924</i>
<i>Dont montant consacré à l'adaptation et à la modernisation des ouvrages (k€)</i>	<i>229</i>

Qualité du Service sur la Concession

Taux d'usagers particuliers TRES et ASSEZ SATISFAITS de l'accueil distributeur - GRDF	87,4%
Nombre et taux de RÉCLAMATIONS reçues - GRDF	68 / 0,5%
Taux d'accessibilité de l'accueil TÉLÉPHONIQUE - GRDF	93,9%
Nombre et taux d'INTERVENTIONS pour IMPAYÉS réalisées par GRDF à la demande des fournisseurs	67 / 0,5%

DISTRIBUTION PUBLIQUE DU GAZ NATUREL

Concession SIEDA (Aveyron)
40 communes desservies

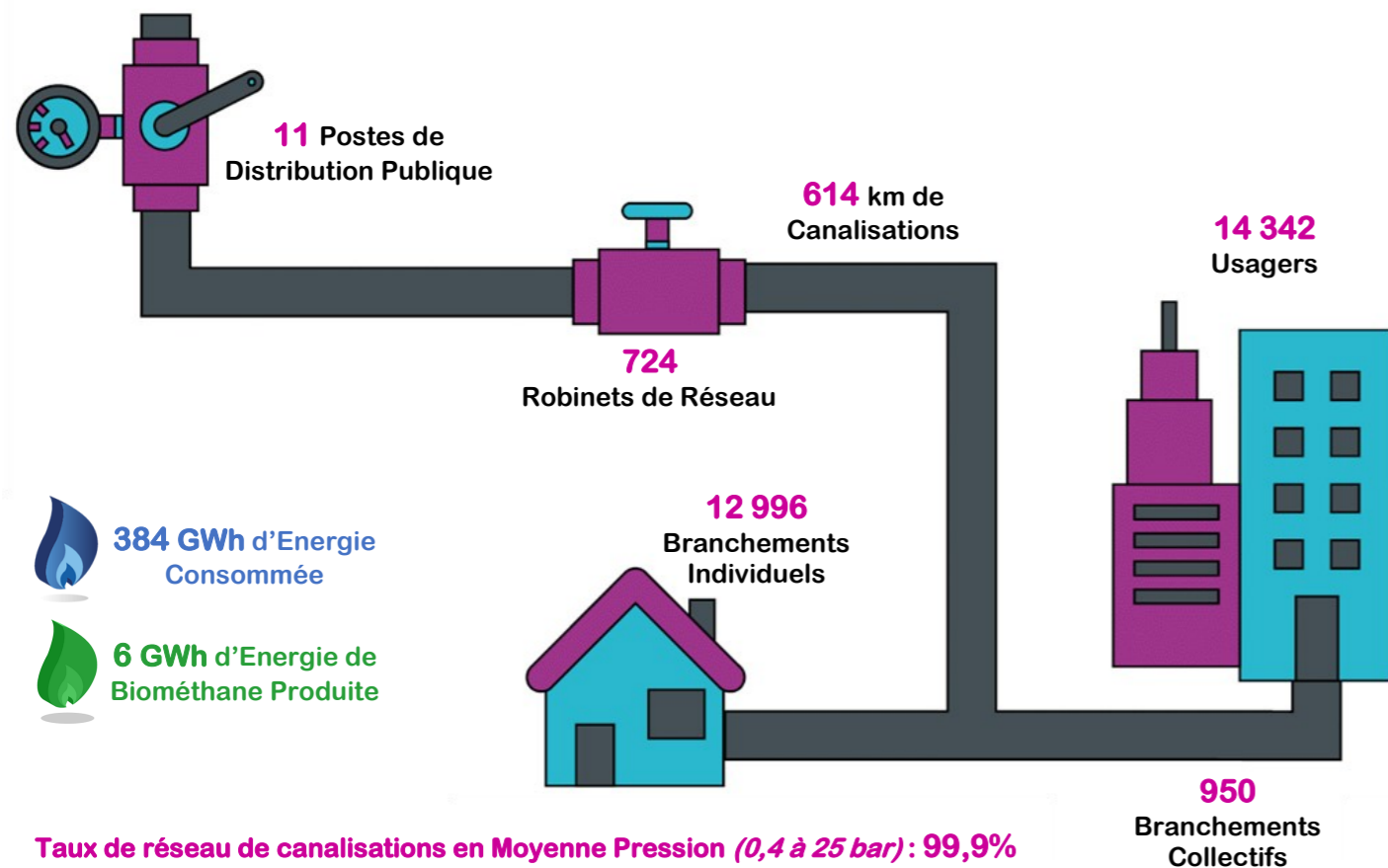
RAPPORT DE CONTRÔLE 2024
Synthèse Concession (Exercice 2023)



Syndicat d'Énergies de l'Aveyron : Autorité Organisatrice du Service Public
12 rue de Bruxelles - Bourran - 12 000 RODEZ

Patrimoine Physique sur la Concession

Concession SIEDA : 40 communes sur les 52 desservies sur le département de l'Aveyron
GRDF : Concessionnaire



Taux de réseau de canalisations en Moyenne Pression (0,4 à 25 bar) : 99,9%

Taux de réseau de canalisations en Polyéthylène (PE) : 85,5%

Taux de compteurs « GAZPAR » installés : 99,5%

Patrimoine Comptable sur la Concession

VALEURS BRUTE / NETTE des ouvrages (M€)	56 / 37
ÂGE MOYEN du réseau de CANALISATIONS	27 ans

Compte d'Exploitation de la Concession

PRODUITS / CHARGES d'exploitation (M€) - GRDF	4,5 / 6,2
RÉSULTAT NET (M€) - GRDF	-1,7
RECETTE MOYENNE d'acheminement perçue par GRDF de la part de chaque usager (€)	314

Surveillance du Réseau de la Concession

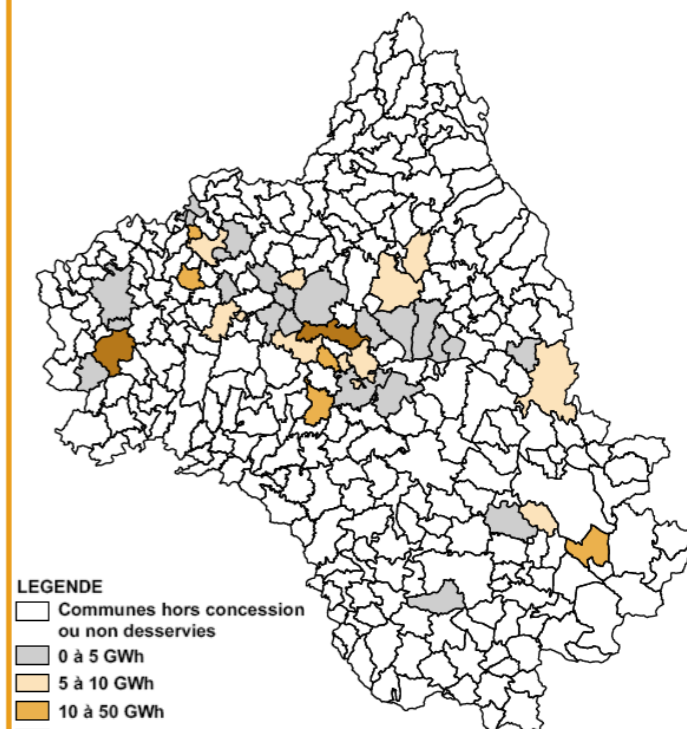
LONGUEUR de réseau surveillée (km)	71
POURCENTAGE du linéaire total de réseau surveillé	12%
NOMBRE de FUITES détectées et confirmées	1
TAUX de FUITES détectées et confirmées pour 100 km de réseau surveillé	1,41

Consommation et Production sur la Concession

Nombre TOTAL D'USAGERS CONSOMMATEURS de gaz naturel	14 342
<i>Dont nombre d'usagers ayant une consommation annuelle < 6 MWh</i>	2 539
<i>Dont nombre d'usagers ayant une consommation annuelle comprise entre 6 MWh et 300 MWh</i>	11 635
<i>Dont nombre d'usagers résidentiels</i>	13 129
<i>Dont nombre d'usagers industriels</i>	175
CONSOMMATION TOTALE annuelle de gaz naturel (GWh)	384
<i>Dont consommation résidentielle (GWh)</i>	124
<i>Dont consommation industrielle (GWh)</i>	152
CONSOMMATION MOYENNE annuelle de gaz naturel par usager (MWh)	27
Nombre TOTAL D'USAGERS PRODUCTEURS de biométhane	1
PRODUCTION TOTALE annuelle de biométhane (GWh)	6

Consommation Totale de Gaz Naturel Soutirée sur le Réseau de Distribution (2023)

Total Concession : 384 GWh



Contrôle des Ouvrages de la Concession

Taux de ROBINETS de réseau utiles à l'exploitation contrôlés	71%
Taux de BRANCHEMENTS COLLECTIFS contrôlés	9%
Taux de BRANCHEMENTS PARTICULIERS contrôlés	16%
Taux de CONDUITES D'IMMEUBLES contrôlées	14%
Taux de CONDUITES MONTANTES contrôlées	18%
Taux de POSTES DE DISTRIBUTION PUBLIQUE contrôlés	36%
Nombre de DIAGNOSTICS de SÉCURITÉ réalisés par GRDF à la demande des usagers	198

Appels de Tiers sur la Concession

Nombre TOTAL d'APPELS DE TIERS (Usagers, Mairies, Pompiers, ...) reçus par GRDF	324
<i>Dont nombre pour motifs de DÉPANNAGE</i>	162
<i>Dont nombre pour motifs de SÉCURITÉ</i>	162
<i>Dont nombre pour FUITES ou ODEURS DE GAZ</i>	116
Taux d'INTERVENTIONS de GRDF en MOINS de 60 MINUTES suite à appels de tiers pour motifs de SÉCURITÉ	98%
Nombre TOTAL de PGR (Procédures Gaz Renforcées) déclenchées par GRDF/SDIS suite à appels de tiers pour motifs de SÉCURITÉ	6