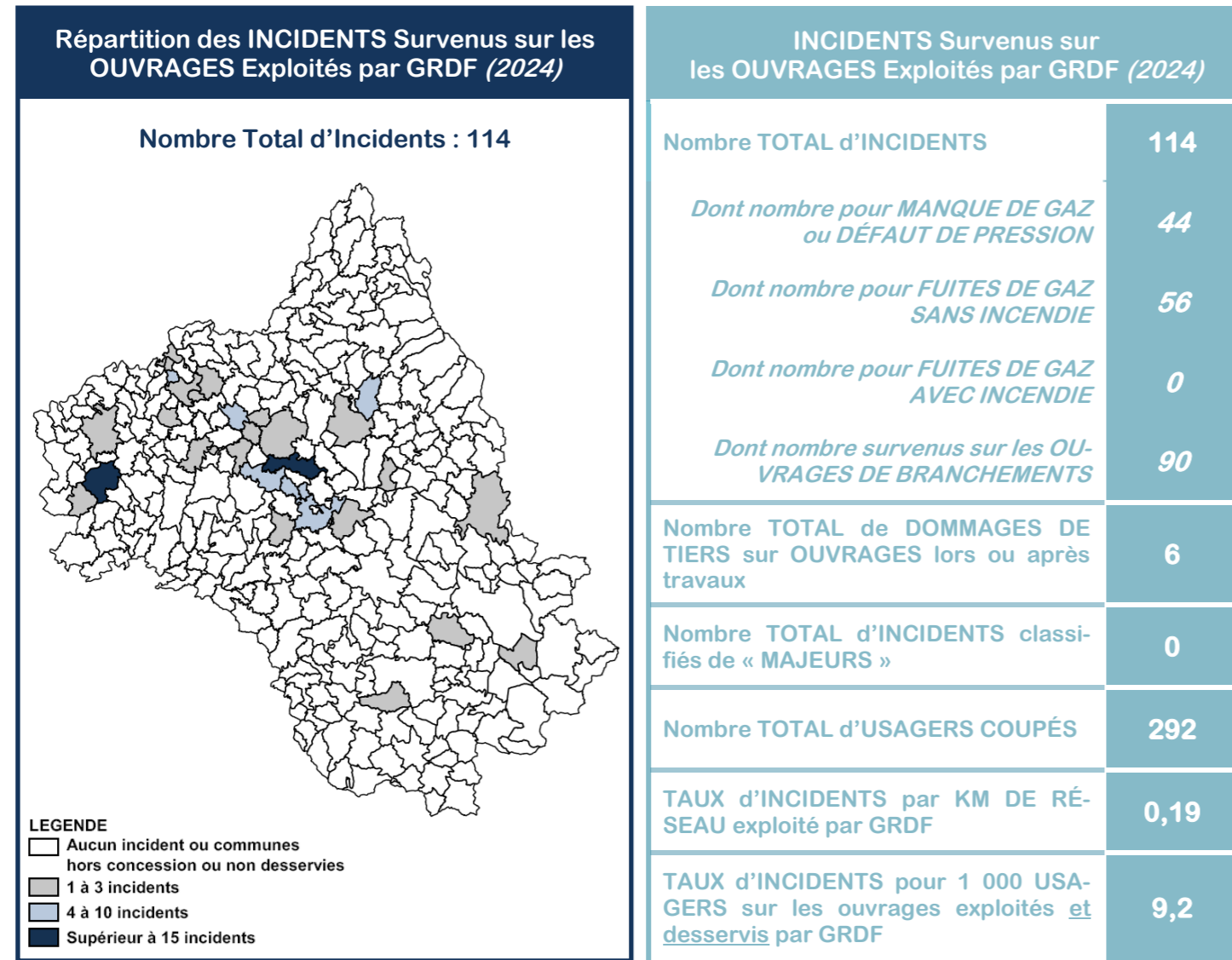


Qualité de la Desserte sur la Concession



Investissements sur la Concession

LINEAIRE total de CANALISATIONS mises en service par GRDF (km)	2
Nombre de BRANCHEMENTS neufs réalisés et mis en service par GRDF	99
MONTANT total des INVESTISSEMENTS réalisés par GRDF (k€)	1 524
<i>Dont montant consacré au développement et à la transition écologique du réseau (k€)</i>	<i>356</i>
<i>Dont montant consacré à l'adaptation et à la modernisation des ouvrages (k€)</i>	<i>222</i>

Qualité du Service sur la Concession

Taux d'usagers particuliers TRES et ASSEZ SATISFAITS de l'accueil distributeur - GRDF	87,0%
Nombre et taux de RÉCLAMATIONS reçues - GRDF	55 / 0,4%
Taux d'accessibilité de l'accueil TÉLÉPHONIQUE - GRDF	92,6%
Nombre et taux d'INTERVENTIONS pour IMPAYÉS réalisées par GRDF à la demande des fournisseurs	98 / 0,7%



DISTRIBUTION PUBLIQUE
DU GAZ NATUREL

Concession SIEDA (Aveyron)
40 communes desservies

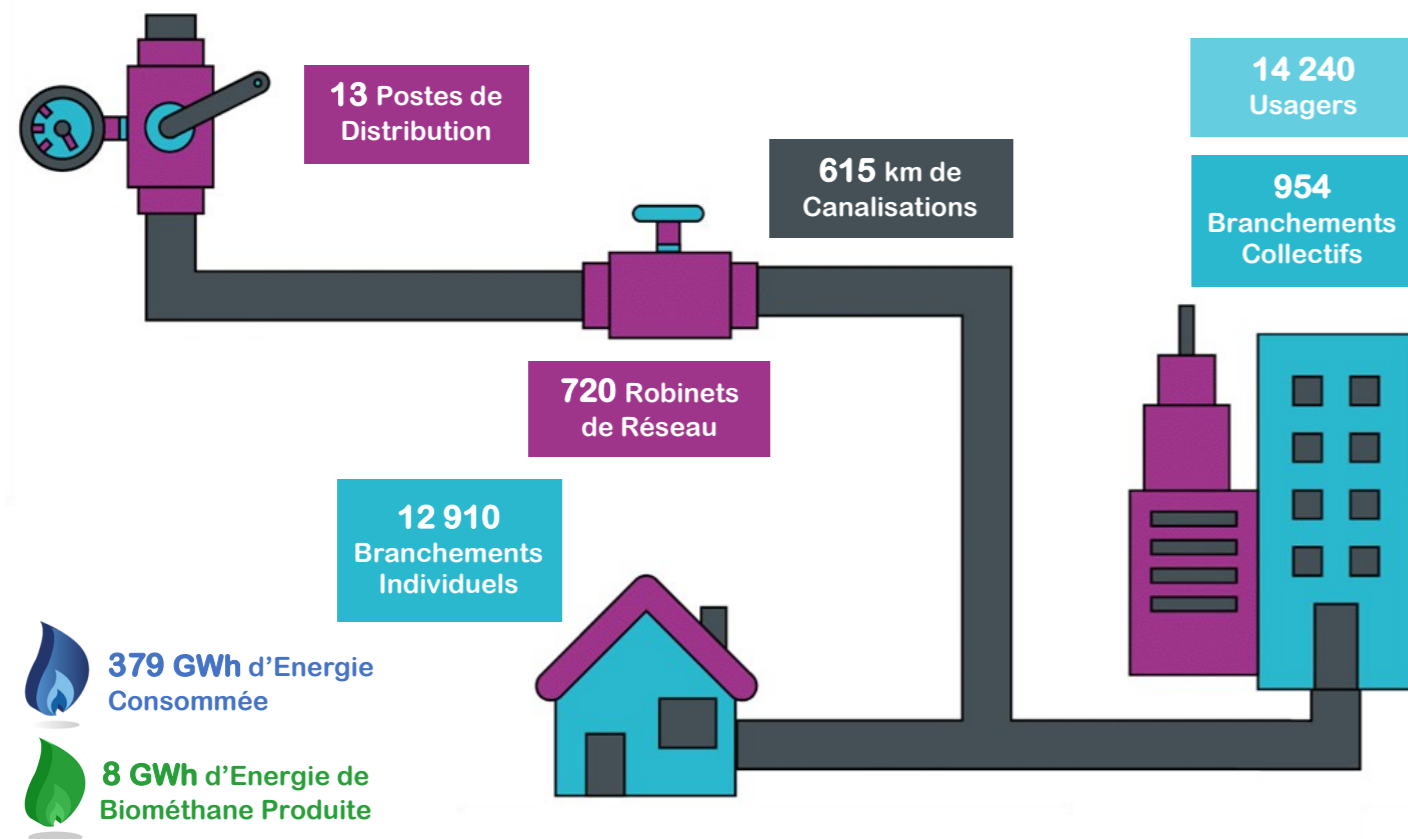
RAPPORT DE CONTRÔLE 2025
Synthèse Concession (Exercice 2024)



Syndicat d'Énergies de l'Aveyron : Autorité Organisatrice du Service Public
12 rue de Bruxelles - Bourran - 12 000 RODEZ

Patrimoine Physique sur la Concession

Concession SIEDA : 40 communes sur les 52 desservies sur le département de l'Aveyron
GRDF : Concessionnaire



Taux de réseau de canalisations en Moyenne Pression (0,4 à 25 bar) : 100%
Taux de réseau de canalisations en Polyéthylène (PE) : 85,7%
Taux de compteurs « GAZPAR » installés : 100%

Patrimoine Comptable sur la Concession

VALEURS BRUTE / NETTE des ouvrages (M€)	57 / 37
ÂGE MOYEN du réseau de CANALISATIONS	28 ans

Compte d'Exploitation de la Concession

PRODUITS / CHARGES d'exploitation (M€) - GRDF	5,1 / 6,4
RÉSULTAT NET (M€) - GRDF	-1,3
RECETTE MOYENNE d'acheminement perçue par GRDF de la part de chaque usager (€)	355

Surveillance du Réseau de la Concession

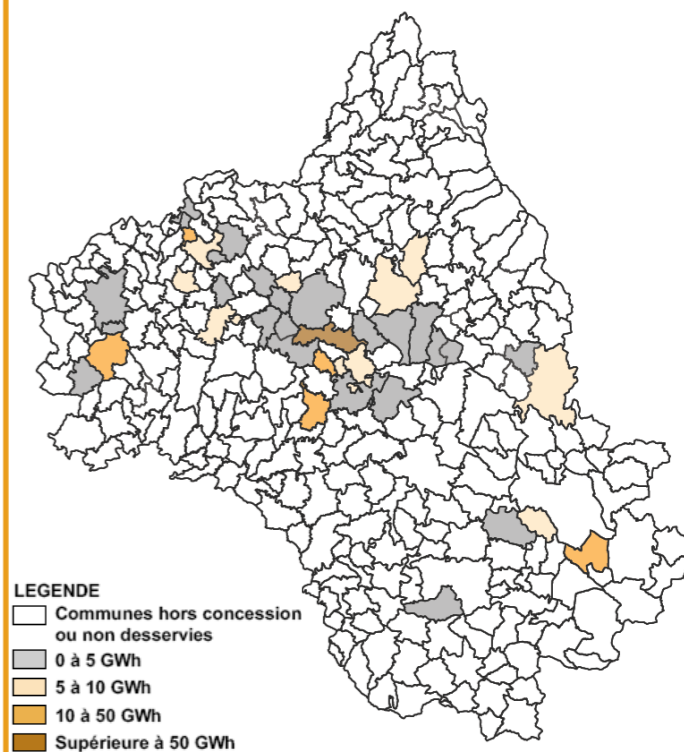
LONGUEUR de réseau surveillée (km)	368
POURCENTAGE du linéaire total de réseau surveillé	60%
NOMBRE de FUITES détectées et confirmées	9
TAUX de FUITES détectées et confirmées pour 100 km de réseau surveillé	2,45

Consommation et Production sur la Concession

Nombre TOTAL D'USAGERS CONSOMMATEURS de gaz naturel	14 240
<i>Dont nombre d'usagers ayant une consommation annuelle < 6 MWh</i>	2 614
<i>Dont nombre d'usagers ayant une consommation annuelle comprise entre 6 MWh et 300 MWh</i>	11 463
<i>Dont nombre d'usagers résidentiels</i>	13 024
<i>Dont nombre d'usagers industriels</i>	169
CONSOMMATION TOTALE annuelle de gaz naturel (GWh)	379
<i>Dont consommation résidentielle (GWh)</i>	117
<i>Dont consommation industrielle (GWh)</i>	158
CONSOMMATION MOYENNE annuelle de gaz naturel par usager (MWh)	27
Nombre TOTAL D'USAGERS PRODUCTEURS de biométhane <u>raccordés sur le réseau de distribution</u>	1
PRODUCTION TOTALE annuelle de biométhane <u>injectée sur le réseau de distribution</u> (GWh)	8

Consommation Totale de Gaz Naturel Soutirée sur le Réseau de Distribution (2024)

Total Concession : 379 GWh



Contrôle des Ouvrages de la Concession

Taux de ROBINETS de réseau utiles à l'exploitation contrôlés	70%
Taux de BRANCHEMENTS COLLECTIFS contrôlés	9%
Taux de BRANCHEMENTS PARTICULIERS contrôlés	11%
Taux de CONDUITES D'IMMEUBLES contrôlées	14%
Taux de CONDUITES MONTANTES contrôlées	15%
Taux de POSTES DE DISTRIBUTION PUBLIQUE contrôlés	54%
Nombre de DIAGNOSTICS de SÉCURITÉ réalisés par GRDF à la demande des usagers	81

Appels de Tiers sur la Concession

Nombre TOTAL d'APPELS DE TIERS (Usagers, Mairies, Pompiers, ...) reçus par GRDF	324
<i>Dont nombre pour motifs de DÉPANNAGE</i>	163
<i>Dont nombre pour motifs de SÉCURITÉ</i>	161
<i>Dont nombre pour FUITES ou ODEURS DE GAZ</i>	126
Taux d'INTERVENTIONS de GRDF en MOINS de 60 MINUTES suite à appels de tiers pour motifs de SÉCURITÉ	99%
Nombre TOTAL de PGR (Procédures Gaz Renforcées) déclenchées par GRDF/SDIS suite à appels de tiers pour motifs de SÉCURITÉ	5